

**NEW**  
**PAJERO SPORT**



**MITSUBISHI**  
**MOTORS**  
Drive your Ambition

**PRIME**



*ความคุ้มค่า ที่สมบูรณ์แบบ*



# MITSUBISHI PAJERO SPORT WORTHY OF PERFECTION

## ความคุ้มค่าที่สมบูรณ์แบบ คือความคุ้มค่าในทุกมิติ

ยนตรกรรมสปอร์ตพรีเมียมที่อัปเดตเทคโนโลยีต่างๆ ครบคลุมทุกความต้องการ  
ตอบโจทยทุกไลฟ์สไตล์ มอบความคุ้มค่าที่สมบูรณ์แบบให้กับการเดินทางในชีวิตของคุณ



### 8" COLOR LCD METER

จอแสดงข้อมูลการขับขี่แบบ Full LCD ขนาด 8 นิ้ว  
มาพร้อมกราฟิกหน้าจอสวย 2 รูปแบบ คมชัด ดูทุกข้อมูล  
การขับขี่ได้อย่างง่ายดาย

### 8" SMARTPHONE-LINK DISPLAY AUDIO WITH BLUETOOTH, APPLE CARPLAY AND ANDROID AUTO

หน้าจอระบบสัมผัส 8 นิ้ว รองรับการเชื่อมต่อ  
Bluetooth, Apple CarPlay และ Android Auto\*

### WIRELESS CHARGER

ที่ชาร์จโทรศัพท์แบบไร้สาย\*\*



# THE POWER OF PRIME

คุ้มค่ากับความแรง ด้วยเครื่องยนต์กำลังสูงสุด 184 แรงม้า  
และประหยัดน้ำมันถึง 15.2 กม./ลิตร พาคุณพุ่งทะยานไปสู่ความคุ้มค่าที่เหนือระดับ



**HYPER POWER**

## เครื่องยนต์ 4N16

- ระบบบีบฉีดน้ำมันดีเซลคอมมอนเรล เจเนอเรชัน 4.5 สร้างแรงดันได้สูงกว่า ฉีดน้ำมันได้ละเอียดขึ้น เผาไหม้สมบูรณ์ขึ้น และประหยัดน้ำมันกว่าเดิม
- เพิ่มระบบวาล์วระบายแรงดันน้ำมันเครื่อง ช่วยลดภาระในการทำงานของเครื่องยนต์ในระยะยาว
- เครื่องยนต์อลูมิเนียมอัลลอย ทั้งเสื้อสูบและฝาสูบ ทนทาน น้ำหนักเบา ระบายความร้อนได้ดี
- ระบบเทอร์โบแปรผัน VG Turbo สร้างแรงดันเทอร์โบอย่างต่อเนื่อง ไร้ปัญหาการจับขี้เียงแรง ทนทาน
- อายุการใช้งานมากกว่าด้วย ไซโมมีง

ดีเซลเทอร์โบ

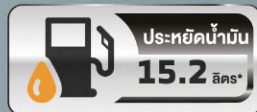
**2.4** ลิตร

กำลังสูงสุด

**184** แรงม้า  
3,500 รอบ/นาที

แรงบิดสูงสุด

**430** นิวตัน  
เมตร  
2,250-2,500 รอบ/นาที



ประหยัดน้ำมัน  
**15.2** ลิตร\*

\*อ้างอิงตามมาตรฐาน UN R101 ในห้องปฏิบัติการ



**6** SPEED  
AUTOMATIC  
TRANSMISSION

เกียร์อัตโนมัติ 6 สปีด

พร้อม SPORT MODE และ PADDLE SHIFT

ระบบเกียร์อัตโนมัติ 6 สปีด พร้อม Sport Mode ประสานการทำงาน ร่วมกันกับเครื่องยนต์ได้อย่างลงตัว ตอบสนองการขับขี่ได้อย่างยอดเยี่ยม ในทุกย่านความเร็ว พร้อมระบบควบคุมการเปลี่ยนเกียร์ที่พวงมาลัย (Paddle Shift) ที่ให้คุณเปลี่ยนเกียร์ขึ้น-ลง ได้ง่ายเพียงปลายนิ้ว





▼ **FRONT & REAR UNDER GARNISH**

แผงตกแต่งใต้กันชนสีเงิน

▼ **LED FRONT FOG LIGHT AND CORNERING LIGHT**

ไฟตัดหมอกหน้า และไฟส่องสว่างขณะเลี้ยว แบบ LED

▼ **BI-LED PROJECTOR HEADLIGHT WITH LED DAYTIME RUNNING LIGHT**

ไฟหน้าโปรเจกเตอร์แบบ BI-LED

พร้อมไฟส่องสว่างเวลากลางวันแบบ LED

▼ **AUTOMATIC HEADLIGHT**

ระบบควบคุมการเปิด-ปิดไฟหน้าแบบอัตโนมัติ

▼ **BLACK-SILVER FRONT GRILLE**

กระจังหน้าสีดำและเงิน



▼ **ROOF RAILS & TAILGATE SPOILER**

ราวหลังคาและสปอยเลอร์

▼ **LED TAIL LIGHT WITH LED STOP LIGHT**

ไฟท้าย พร้อมไฟเบรกแบบ LED



▼ **18" TWO-TONE ALLOY WHEELS**

ล้ออัลลอยแบบ Two-Tone  
ขนาด 18 นิ้ว

## SUPERIOR SPORTY DESIGN

คุ้มค่ากับงานที่ออกแบบเหนือระดับ

ดีไซน์สปอร์ต แผงไปด้วยความอเนกประสงค์ ตอบโจทย์ทุกมิติ พร้อมให้คุณได้ออกไปใช้ชีวิตให้คุ้มค่าอย่างสมบูรณ์แบบ







▶ **LEATHER WRAPPED TILT-TELESCOPE ADJUSTABLE STEERING COLUMN WITH CONTROL SWITCH ON STEERING WHEEL**

พวงมาลัยหุ้มหนัง ปรับระดับ 4 ทิศทาง พร้อมสวิตช์ควบคุมทุกฟังก์ชัน ง่ายด้วยปลายนิ้ว ทั้งความบันเทิง, โทรศัพท และหน้าจอแสดงผลการขับขี่

▶ **ELECTRIC AUTO PARKING BRAKE WITH BRAKE AUTO HOLD**

ระบบเบรกมือควบคุมด้วยไฟฟ้าอัตโนมัติ พร้อมระบบ Brake Auto Hold

▶ **DUAL ZONE AIR CONDITIONING**

ระบบปรับอากาศแบบอัตโนมัติ แยกปรับอุณหภูมิอิสระซ้าย-ขวา

## **SATISFIED FROM WITHIN**

คุ้มค่ากับดีไซน์ภายใน พร้อมเยี่ยมในทุกรายละเอียด มาพร้อมเทคโนโลยีที่จะช่วยเพิ่มสุนทรียภาพในการขับขี่ ให้กับคุณในทุกเส้นทาง





# VERSATILE CONVENIENCE

7-SEATER WITH LEATHER AND SYNTHETIC LEATHER SEAT

เบาะหนังและวัสดุหนังสังเคราะห์ 7 ที่นั่ง หูหรรพรีมีียมทุกสัปดาห์

คุ้มค่ากับความสะดวกสบาย ด้วยพื้นที่โดยสารกว้างขวาง และเทคโนโลยีที่ครบครัน ตอบโจทย์กับทุกไลฟ์สไตล์ เพื่อให้การเดินทางของคุณสะดวกสบายและคุ้มค่ามากกว่าที่เคย



12.1" WIDESCREEN ROOF MONITOR  
จอภาพแบบ Widescreen ขนาด 12.1 นิ้ว พร้อมรีโมท ทุฟิ่งอินฟารเรด และช่องเชื่อมต่อ HDMI และ USB



POWER LUMBAR SUPPORT  
เบาะนั่งปรับด้านหลังด้วยไฟฟ้า ปรับให้เหมาะกับทุกสรีระของผู้ขับขี่



RECLINING AND FLAT FOLDING FOR 3<sup>rd</sup> ROW SEAT  
เบาะแถวที่สามปรับเอนพนักพิงและปรับแบนราบกับพื้นห้องโดยสารได้



ELECTRIC TAILGATE WITH HANDS-FREE  
ประตูท้ายเปิด-ปิดด้วยไฟฟ้า พร้อมระบบแฮนด์ฟรี





## เทคโนโลยีความปลอดภัยรอบคัน DIAMOND SENSE

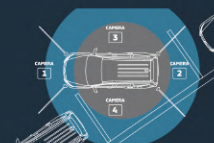
คุ้มค่าและมั่นใจยิ่งขึ้นด้วยเทคโนโลยีความปลอดภัยครอบคลุม 360 องศา ตรวจสอบสภาพแวดล้อมและการเคลื่อนไหรรอบตัวรถ ด้วยเซนเซอร์และเรดาร์ที่ละเอียด แสดงผลอย่างแม่นยำ เพื่อให้คุณอุ่นใจและปลอดภัยในทุกการเดินทาง



### ADAPTIVE CRUISE CONTROL (ACC)

ระบบล็อกความเร็วแบบแปรผันอัตโนมัติถึงจุดหยุดนิ่ง

จับที่ทางไกลไม่เมื่อยล้า เพิ่มความสะดวกสบายและความปลอดภัยในการขับขี่ตลอดการเดินทาง



### MULTI AROUND MONITOR (MAM)

กล้องมองภาพรอบคัน พร้อมเส้นกะระยะและเส้นแสดงทิศทางการเคลื่อนที่ของรถ

มั่นใจมากยิ่งขึ้นด้วยกล้อง 4 ตำแหน่งรอบตัวรถ



### REAR CROSS TRAFFIC ALERT (RCTA)

ระบบเตือนด้านหลังขณะถอยออกจากช่องจอด

ระบบส่งสัญญาณเตือนบนกระจกข้างเมื่อตรวจพบว่า มีวัตถุเคลื่อนไหวด้านหลังรถ ขณะกำลังถอยรถออกจากช่องจอด



### BLIND SPOT WARNING WITH LANE CHANGE ASSIST (BSW WITH LCA)



ระบบสัญญาณเตือนจุดอับสายตา พร้อมระบบเตือนขณะเปลี่ยนเลน

เพื่อความปลอดภัยมากยิ่งขึ้นในการเปลี่ยนช่องจราจร

### FORWARD COLLISION MITIGATION SYSTEM (FCM)

ระบบเตือนการชนด้านหน้าตรง พร้อมระบบช่วยชะลอความเร็ว

ป้องกันความเสี่ยงที่จะชนรถคันหน้าในช่องทางเดียวกัน และบรรเทาความเสียหายจากการชน



### 7 AIRBAGS

ถุงลมนิรภัย 7 ตำแหน่ง  
ถุงลมคู่หน้า ถุงลมหัวพ่นผู้ขับขี่  
ถุงลมข้างเบาะคู่หน้า และม่านถุงลมด้านข้าง ป้องกันผู้ขับขี่และผู้โดยสารเมื่อเกิดอุบัติเหตุ



# ตารางแสดงอุปกรณ์มาตรฐาน (Standard Equipment)

	ชื่อรุ่น (Model Name) รหัสรุ่น (Model Code)	PRIME KR6WGLPFRU
ภายนอก (Exterior)	กระจหน้า	Front Grille
	แผงตกแต่งใต้กันชนหน้า-หลัง	Front and Rear Under Garnish
	ไฟหน้าโปรเจกเตอร์แบบ BI-LED	BI-LED Projector Headlight
	ไฟส่องสว่างกลางวันแบบ LED	LED-Daytime Running light
	ไฟตัดหมอกหน้า และไฟส่องสว่างขอบประตูแบบ LED	LED Front Fog Light and Cornering Light
	ไฟท้าย พร้อมไฟเบรกแบบ LED	LED Tail Light with LED Stop Light
	ไฟเบรกวงที่สามแบบ LED	LED High-Mount Stop Light
	ระบบควบคุมการเปิด-ปิดไฟหน้าแบบอัตโนมัติ	Automatic Headlight
	ระบบไฟนำทางหลังคืนเครื่องยนต์	Coming Home Light System
	ระบบฉีดน้ำบนด้านหน้าแบบอัตโนมัติ และระบบฉีดน้ำบนด้านหลัง พร้อมจังหวะช่วงเวลา	Front Auto Wipers and Rear Intermittent Wiper
กระจงอมบังพรางพร้อมไฟเลี้ยว ปรับและพับด้วยไฟฟ้า		ตกแต่งด้วยโครเมียม (Chrome)
	มือเปิดประตูด้านนอก	Outer Door Handles
	บันไดข้าง	Side Steps
	ประตูท้ายเปิด-ปิดด้วยไฟฟ้า พร้อมระบบเซ็นเซอร์	พร้อมล้อล็อก (with Lock Button)
	ราวหลังคา	สีเงิน (Silver)
	สปอยเลอร์หลัง	สีเดียวกับตัวถัง (Body Color)
	เสาอากาศ แบบครีบฉลาม	สีเดียวกับตัวถัง (Body Color)
	สีภายในห้องโดยสาร	สีดำ (Black)
	ภายในตกแต่งสีเงิน และสีแพลตตินั่ม	•
	นาฬิกาการขับขี่แบบ LCD ขนาด 8 นิ้ว	•
ภายใน (Interior)	ระบบปรับอากาศแบบอัตโนมัติ แยกบริเวณผู้โดยสาร 2 โซน	•
	ระบบปรับอากาศแบบแยก หรือช่องแอร์สำหรับผู้โดยสารตอนหลัง	•
	กระจงอมหลัง แบบปรับแสดงสะท้อน	•
	กระจงอหน้าทั้งไฟฟ้า ปรับขึ้น-ลงอัตโนมัติทั้ง 4 ด้าน ควบคุมจากด้านผู้ขับขี่หรือระบบป้องกันการหนีบ	•
	แผงบังแดดคู่หน้า พร้อมกระจงอมหน้าแบบพับได้ ช่องเสียบคีย์ และไฟส่องสว่างแบบ LED	•
	ไฟอ่านแผนที่คู่หน้า	•
	ไฟส่องสว่างสำหรับผู้โดยสารแถวที่ 2, 3	•
	ไฟห้องโดยสารเปิดอัตโนมัติ เมื่อปลดล็อก	•
	ไฟส่องสว่างข้างประตู	•
	พวงมาลัยหุ้มหนังแบบปรับ 4 ทิศทาง (สูง-ต่ำ และซ้าย-ขวา) ควบคุมด้วยปุ่มหรือระบบป้องกันการหนีบ	•
วัสดุที่เบา		หนังและหนังสังเคราะห์ (Leather and Synthetic Leather)
	เบาะนั่งคนขับปรับระดับด้วยไฟฟ้า 8 ทิศทาง	เฉพาะด้านผู้ขับขี่ (Driver only)
	เบาะนั่งปรับระดับหลังด้วยไฟฟ้า	เฉพาะด้านผู้ขับขี่ (Driver only)
	เบาะแถวสองแบบแยกแบบ 60:40	•
	เบาะแถวสองแบบปรับเอียงและพับได้ด้านหน้า	•
	ที่พักแขนบริเวณเบาะแถวสองแบบพับเก็บได้ พร้อมช่องวางแก้ว	•
	เบาะแถวสามปรับเอียงพนักพิงและปรับเบาะราบกับพื้นหลังโดยสารได้	•
	ช่องเก็บแว่นตากันแดด	•
	ช่องเก็บของที่แผงประตู พร้อมช่องวางขวดน้ำ	•
	ช่องเก็บของแบบประสมทุกสิ่ง	•
ระบบความบันเทิง และการเชื่อมต่อ (Infotainment And Connectivity)	ช่องเก็บของบริเวณด้านท้ายรถพร้อมฝาปิด	•
	มือจับขึ้น-ลงรถ 4 ตำแหน่ง	•
	พรมรองพื้นห้องโดยสาร	•
	หน้าจอระบบสัมผัส 8 นิ้วรองรับการเชื่อมต่อผ่านสมาร์ตโฟน	•
	ระบบ Apple CarPlay และ Android Auto*	•
	ระบบเชื่อมต่อมือถือแบบไร้สายและระบบเสียงการด้วยเสียง	•
	สวิตช์ควบคุมระบบเครื่องเสียงและโทรศัพท์ บนพวงมาลัย	•
	สวิตช์ควบคุมหน้าจอแสดงผลการขับขี่ บนพวงมาลัย	•
	ช่องต่ออุปกรณ์ USB 2 ตำแหน่ง และ HDMI เพื่อเชื่อมต่อความบันเทิงกับ SDA	•
	จอภาพแบบ Widescreen ขนาด 12.1 นิ้ว สำหรับผู้โดยสารตอนหลัง	•
ช่องจ่ายกระแสไฟ DC 12 โวลต์	2 ตำแหน่ง	
ช่องจ่ายกระแสไฟ กระแสสลับ AC 220V โวลต์ บริเวณคอนโซลกลางด้านหลัง	•	
USB 2.1A บริเวณคอนโซลกลางด้านหลัง 2 ตำแหน่ง	•	
ที่ชาร์จโทรศัพท์แบบไร้สาย**	•	
ลำโพง	6 ตำแหน่ง	

## BODY COLOR



**M-DRIVE APPLICATION** ควบคุมข้อมูลรถ และข้อมูลบริการหลังการขาย

**DIAMOND WARRANTY** 5 ปี หรือ 100,000 กม. \*เงื่อนไขการใช้งาน: กรุณาอ่านเงื่อนไขการรับประกัน

**ฟรี ค่าแรงเช็กระยะ:** 5 ปี หรือ 100,000 กม. \*เงื่อนไขการใช้งาน: กรุณาอ่านเงื่อนไขการรับประกัน

**DIAMOND PROTECTION** ประกันภัยชั้น 1

**บริการช่วยเหลือฉุกเฉิน 24 HR** 02-039-5785

**CALL CENTER** 02-079-9500

# ตารางแสดงอุปกรณ์มาตรฐาน (Standard Equipment)

	ชื่อรุ่น (Model Name) รหัสรุ่น (Model Code)	PRIME KR6WGLPFRU
ความปลอดภัยอัจฉริยะ (MITSUBISHI DIAMOND SENSE)	ระบบเลือกความเร็วแบบปรับอัตโนมัติ - ACC	Adaptive Cruise Control
	ระบบเตือนการชนด้านหน้าตรง พร้อมระบบชะลอความเร็ว - FCM	Forward Collision Mitigation System
	ระบบสัญญาณเตือนจุดบอดสายตา - BSW	Blind Spot Warning
	ระบบสัญญาณเตือนขณะเปลี่ยนเลน - LCA	Lane Change Assist
	ระบบเตือนด้านหลังบนคอนโซลจากกล้องจอด - RCTA	Rear Cross Traffic Alert
	กล้องมองภาพรอบคัน - MAM	Multi Around Monitor
	ถุงลมนิรภัยคนขับ ถุงลมนิรภัยผู้โดยสารด้านหน้า และบานถุงลมนิรภัยด้านข้าง	Front, Driver's Knee, Side and Curtain SRS Airbags
	ระบบควบคุมเสถียรภาพทรงตัว พร้อมระบบป้องกันการลื่นไถล	Active Stability and Traction Control
	ระบบช่วยออกดอกถนนลาดชัน - HSA	Hill Start Assist System
	ระบบป้องกันการล็อกขณะเบรก - ABS	Anti Lock Braking System
ความปลอดภัย (Safety)	ระบบกระจายแรงค้ำน้ำหนักเบรก แบบอิเล็กทรอนิกส์ - EBD	Electronic Brake Force Distribution
	ระบบเสริมเบรก - BA	Brake Assist
	ระบบลัดคำสั่งเครื่องยนต์ เพื่อช่วยเบรก - BOS	Brake Override System
	ระบบเบรกมือควบคุมด้วยไฟฟ้าอัตโนมัติ พร้อมระบบ Brake Auto Hold	Electric Auto Parking Brake with Brake Auto Hold
	ระบบไฟพริบฉุกเฉินอัตโนมัติ ขณะเบรกหักทั้ง 2 ด้าน	Emergency Stop Signal System
	ไล่ฝ้ากระจกหลัง พร้อมระบบตัดการฝ้าจากอัตโนมัติ	Rear Defroster with Timer
	ระบบป้องกันการจมน้ำ และระบบสัญญาณกันขโมย	Immobilizer System and Security Alarm System
	เซ็นเซอร์ล้อ พร้อมระบบป้องกันการล็อกอัตโนมัติเมื่อรถมีน้ำหนักตัวเร็ว	Speed Sensing Automatic Central Door Lock
	ระบบป้องกันการหนีบประตูด้านหลัง	Child Protection Rear Doors Lock
	เข็มขัดนิรภัยแบบปรับระดับอัตโนมัติ 2 ทิศทาง พร้อมระบบผ่อนแรง	Double Pretensioner with Force Limiter Front Seatbelts
ด้านผู้ขับขี่ (Driver only)	เข็มขัดนิรภัยคู่หน้าแบบปรับระดับสูง-ต่ำได้	Height Adjustable Anchors for Front Seats
	เข็มขัดนิรภัย ELR 3 จุด	Seatbelts 3 point ELR
	จุดยึดเบาะเด็ก ISOFIX ที่เบาะนั่งแถวที่ 2	Lower and Tether Anchor for ISO-FIX Child Seat x 2
	สัญญาณเบรก-หยุดอัตโนมัติ	Rear Parking Sensor

## ตารางข้อมูลเทคนิค (Specification)

มิติ (Dimensions)	ความยาว / ความกว้าง / ความสูงตลอดคัน	mm	Overall Length / Width / Height	(mm)	4,840 / 1,815 / 1,835
เครื่องยนต์ (Engine)	ระยะฐานล้อ / ความกว้างช่วงล้อหน้า / ความกว้างช่วงล้อหลัง <th>mm</th> <td>Wheel Base / Front Track / Rear Track <td>(mm) <td>2,800 / 1,520 / 1,515</td> </td></td>	mm	Wheel Base / Front Track / Rear Track <td>(mm) <td>2,800 / 1,520 / 1,515</td> </td>	(mm) <td>2,800 / 1,520 / 1,515</td>	2,800 / 1,520 / 1,515
	ระยะต่ำสุดถึงพื้น <th>mm</th> <td>Ground Clearance <td>(mm) <td>219</td> </td></td>	mm	Ground Clearance <td>(mm) <td>219</td> </td>	(mm) <td>219</td>	219
รถสี่ล้อขับเคลื่อน	รัศมีวงเลี้ยวแคบสุด (Minimum Turning Radius) <th>m</th> <td>Minimum Turning Radius <td>(m) <td>5.6</td> </td></td>	m	Minimum Turning Radius <td>(m) <td>5.6</td> </td>	(m) <td>5.6</td>	5.6
	รหัสเครื่องยนต์ <td></td> <td>Engine Code</td> <td></td> <td>4N16 (Hyper Power)</td>		Engine Code		4N16 (Hyper Power)
ระบบเชื้อเพลิง (Fuel System)	ประเภทเครื่องยนต์ <td></td> <td>Type</td> <td></td> <td>4 สูบ แถวเรียง ดีเซล คอมมอนเรล ดีเซลเทอร์โบอินเตอร์คูลเลอร์ (DOHC 16 วาล์ว, เทอร์โบชาร์จเจอร์, DOHC 16 valves, Common Rail, Single VGT Turbo, Intercooler)</td>		Type		4 สูบ แถวเรียง ดีเซล คอมมอนเรล ดีเซลเทอร์โบอินเตอร์คูลเลอร์ (DOHC 16 วาล์ว, เทอร์โบชาร์จเจอร์, DOHC 16 valves, Common Rail, Single VGT Turbo, Intercooler)
	ปริมาตรกระบอกสูบ <td>ซีซี</td> <td>Total Displacement</td> <td>cc</td> <td>2,442</td>	ซีซี	Total Displacement	cc	2,442
	ความกว้างกระบอกสูบ x ช่วงชัก <td>mm</td> <td>Bore x Stroke</td> <td>mm</td> <td>86.0 x 105.1</td>	mm	Bore x Stroke	mm	86.0 x 105.1
	อัตราส่วนกำลังอัด <td></td> <td>Compression Ratio</td> <td></td> <td>15.2 : 1</td>		Compression Ratio		15.2 : 1
ระบบบังคับเลี้ยว (Steering)	กำลังสูงสุด <td>กิโลวัตต์ (แรงม้า) / รอบต่อนาที <td>Max. Output</td> <td>kW (PS) / rpm</td> <td>135 (184) / 3,500</td> </td>	กิโลวัตต์ (แรงม้า) / รอบต่อนาที <td>Max. Output</td> <td>kW (PS) / rpm</td> <td>135 (184) / 3,500</td>	Max. Output	kW (PS) / rpm	135 (184) / 3,500
	แรงบิดสูงสุด <td>นิวตันเมตร / รอบต่อนาที <td>Max. Torque</td> <td>N-m / rpm</td> <td>430 N-m / 2,250-2,500 RPM</td> </td>	นิวตันเมตร / รอบต่อนาที <td>Max. Torque</td> <td>N-m / rpm</td> <td>430 N-m / 2,250-2,500 RPM</td>	Max. Torque	N-m / rpm	430 N-m / 2,250-2,500 RPM
ระบบขับเคลื่อน (Drive System)	ชนิด <td> <td>Type</td> <td> <td>ขับเคลื่อน 2 ล้อ (2WD)</td> </td></td>	<td>Type</td> <td> <td>ขับเคลื่อน 2 ล้อ (2WD)</td> </td>	Type	<td>ขับเคลื่อน 2 ล้อ (2WD)</td>	ขับเคลื่อน 2 ล้อ (2WD)
	ชนิดน้ำมัน <td> <td>Fuel Type</td> <td> <td>ดีเซล (Diesel)</td> </td></td>	<td>Fuel Type</td> <td> <td>ดีเซล (Diesel)</td> </td>	Fuel Type	<td>ดีเซล (Diesel)</td>	ดีเซล (Diesel)
ระบบส่งกำลัง (Transmission)	ความจุถังน้ำมัน <td>ลิตร <td>Fuel Tank Capacity</td> <td>Litre</td> <td>68</td> </td>	ลิตร <td>Fuel Tank Capacity</td> <td>Litre</td> <td>68</td>	Fuel Tank Capacity	Litre	68
	ชนิด <td> <td>Type</td> <td> <td>ขับเคลื่อน 2 ล้อ (2WD)</td> </td></td>	<td>Type</td> <td> <td>ขับเคลื่อน 2 ล้อ (2WD)</td> </td>	Type	<td>ขับเคลื่อน 2 ล้อ (2WD)</td>	ขับเคลื่อน 2 ล้อ (2WD)
ระบบเบรก (Brakes)	แบบที่ติดตั้ง <td> <td>Automatic Transmission</td> <td></td> <td>ระบบเกียร์อัตโนมัติ 6 จังหวะ พร้อม Sport Mode และ Paddle Shift (6 Speed Auto with Sport Mode and Paddle Shift)</td> </td>	<td>Automatic Transmission</td> <td></td> <td>ระบบเกียร์อัตโนมัติ 6 จังหวะ พร้อม Sport Mode และ Paddle Shift (6 Speed Auto with Sport Mode and Paddle Shift)</td>	Automatic Transmission		ระบบเกียร์อัตโนมัติ 6 จังหวะ พร้อม Sport Mode และ Paddle Shift (6 Speed Auto with Sport Mode and Paddle Shift)
	อัตราทดเกียร์ 1 <sup>st</sup> / 2 <sup>nd</sup> / 3 <sup>rd</sup> / 4 <sup>th</sup> / 5 <sup>th</sup> / 6 <sup>th</sup> / เกียร์ถอยหลัง <td> <td>Gear Ratio 1<sup>st</sup> / 2<sup>nd</sup> / 3<sup>rd</sup> / 4<sup>th</sup> / 5<sup>th</sup> / 6<sup>th</sup> / Reverse</td> <td></td> <td>3.600 / 2.090 / 1.488 / 1.000 / 0.687 / 0.580 / 3.752</td> </td>	<td>Gear Ratio 1<sup>st</sup> / 2<sup>nd</sup> / 3<sup>rd</sup> / 4<sup>th</sup> / 5<sup>th</sup> / 6<sup>th</sup> / Reverse</td> <td></td> <td>3.600 / 2.090 / 1.488 / 1.000 / 0.687 / 0.580 / 3.752</td>	Gear Ratio 1 <sup>st</sup> / 2 <sup>nd</sup> / 3 <sup>rd</sup> / 4 <sup>th</sup> / 5 <sup>th</sup> / 6 <sup>th</sup> / Reverse		3.600 / 2.090 / 1.488 / 1.000 / 0.687 / 0.580 / 3.752
ระบบกันสะเทือน (Suspensions)	อัตราทดเฟืองท้าย <td> <td>Final Gear Ratio</td> <td></td> <td>4.090</td> </td>	<td>Final Gear Ratio</td> <td></td> <td>4.090</td>	Final Gear Ratio		4.090
	แบบ <td> <td>Type</td> <td></td> <td>แร็คและพินพร้อมพวงมาลัยพวง (Rack and Pinion with Power-Assisted)</td> </td>	<td>Type</td> <td></td> <td>แร็คและพินพร้อมพวงมาลัยพวง (Rack and Pinion with Power-Assisted)</td>	Type		แร็คและพินพร้อมพวงมาลัยพวง (Rack and Pinion with Power-Assisted)
ล้อและยาง (Wheels and Tyres)	หน้า <td> <td>Front</td> <td></td> <td>อิสระ แบบดับเบิลโวลวิน สปริงทอร์ชัน พร้อมเสถียรภาพ (Independent Double Wishbone Coil Springs with Stabilizer Bar)</td> </td>	<td>Front</td> <td></td> <td>อิสระ แบบดับเบิลโวลวิน สปริงทอร์ชัน พร้อมเสถียรภาพ (Independent Double Wishbone Coil Springs with Stabilizer Bar)</td>	Front		อิสระ แบบดับเบิลโวลวิน สปริงทอร์ชัน พร้อมเสถียรภาพ (Independent Double Wishbone Coil Springs with Stabilizer Bar)
	หลัง <td> <td>Rear</td> <td></td> <td>แบบอาร์ค โกลด์อาร์ม สปริงทอร์ชัน พร้อมเสถียรภาพ (3 Link Torque Arm Coil Springs with Stabilizer Bar)</td> </td>	<td>Rear</td> <td></td> <td>แบบอาร์ค โกลด์อาร์ม สปริงทอร์ชัน พร้อมเสถียรภาพ (3 Link Torque Arm Coil Springs with Stabilizer Bar)</td>	Rear		แบบอาร์ค โกลด์อาร์ม สปริงทอร์ชัน พร้อมเสถียรภาพ (3 Link Torque Arm Coil Springs with Stabilizer Bar)
ล้อและยาง (Wheels and Tyres)	หน้า <td> <td>Front</td> <td></td> <td>ดิสก์เบรก แบบมีช่องระบายความร้อน (Ventilated Discs)</td> </td>	<td>Front</td> <td></td> <td>ดิสก์เบรก แบบมีช่องระบายความร้อน (Ventilated Discs)</td>	Front		ดิสก์เบรก แบบมีช่องระบายความร้อน (Ventilated Discs)
	หลัง <td> <td>Rear</td> <td></td> <td>ดิสก์เบรก แบบมีช่องระบายความร้อน (Drum-in Ventilated Discs)</td> </td>	<td>Rear</td> <td></td> <td>ดิสก์เบรก แบบมีช่องระบายความร้อน (Drum-in Ventilated Discs)</td>	Rear		ดิสก์เบรก แบบมีช่องระบายความร้อน (Drum-in Ventilated Discs)
ล้อและยาง (Wheels and Tyres)	ขนาดล้ออัลลอย / ขนาดยาง <td> <td>Alloy Wheels / Tyre Size</td> <td></td> <td>18" x 7.5J 100 Two-Tone สี: 265/60R18</td> </td>	<td>Alloy Wheels / Tyre Size</td> <td></td> <td>18" x 7.5J 100 Two-Tone สี: 265/60R18</td>	Alloy Wheels / Tyre Size		18" x 7.5J 100 Two-Tone สี: 265/60R18
	ชุดซ่อมยางฉุกเฉิน <td> <td>Tyre Repair Kit</td> <td></td> <td>-</td> </td>	<td>Tyre Repair Kit</td> <td></td> <td>-</td>	Tyre Repair Kit		-



• = มี / ไม่มี ยกเว้น 2568

\*การใช้งาน Apple CarPlay และ Android Auto เป็นไปตามเงื่อนไขที่ Apple Inc. และ Google Inc. กำหนด • Apple CarPlay และ iPhone เป็นเครื่องหมายการค้าของบริษัท Apple Inc. ศึกษาข้อมูลเพิ่มเติมที่ <http://www.apple.com/ios/carplay/> • Android Auto และ Android เป็นเครื่องหมายการค้าของบริษัท Google Inc. ศึกษาข้อมูลเพิ่มเติมที่ <http://www.android.com/auto/> \*ข้อมูลรถยกถ่ายน้ำหนัก: 3 ปี หรือ 60,000 กิโลเมตร แล้วแต่จะต่ำสุดก่อน

หมายเหตุ: รายละเอียดและเงื่อนไขการใช้งานจะแตกต่างกันไปตามรุ่นและภูมิภาค กรุณาอ่านคู่มือการใช้งานและเงื่อนไขการรับประกันที่แนบมาอย่างละเอียดก่อนการใช้งาน

โดยมีเงื่อนไขการใช้งานร่วมกัน ทั้งนี้ โปรดอ่านรายละเอียดเพิ่มเติมที่ข้อมูลเทคนิค อุปกรณ์มาตรฐาน และเงื่อนไขการใช้งานรถรุ่นต่างๆ ที่จำหน่ายในประเทศไทยที่สำนักงานตัวแทน Mitsubishi Motors Thailand

ลงทะเบียนรถของจีน